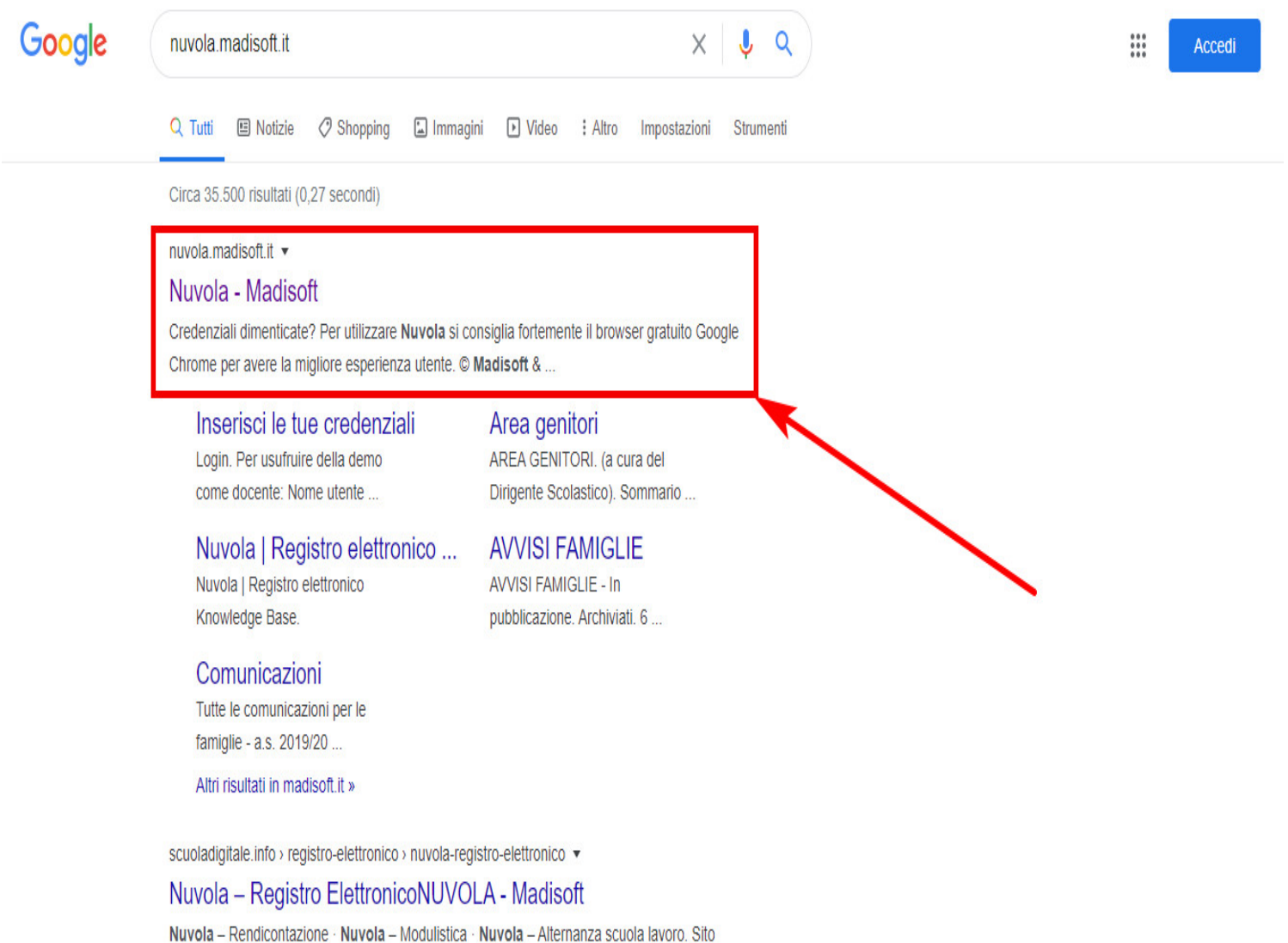


# Primo accesso al registro Nuvola da parte del tutore/studente

questa guida mostreremo come sia possibile effettuare il primo accesso a Nuvola e modificare le credenziali iniziali ricevute.

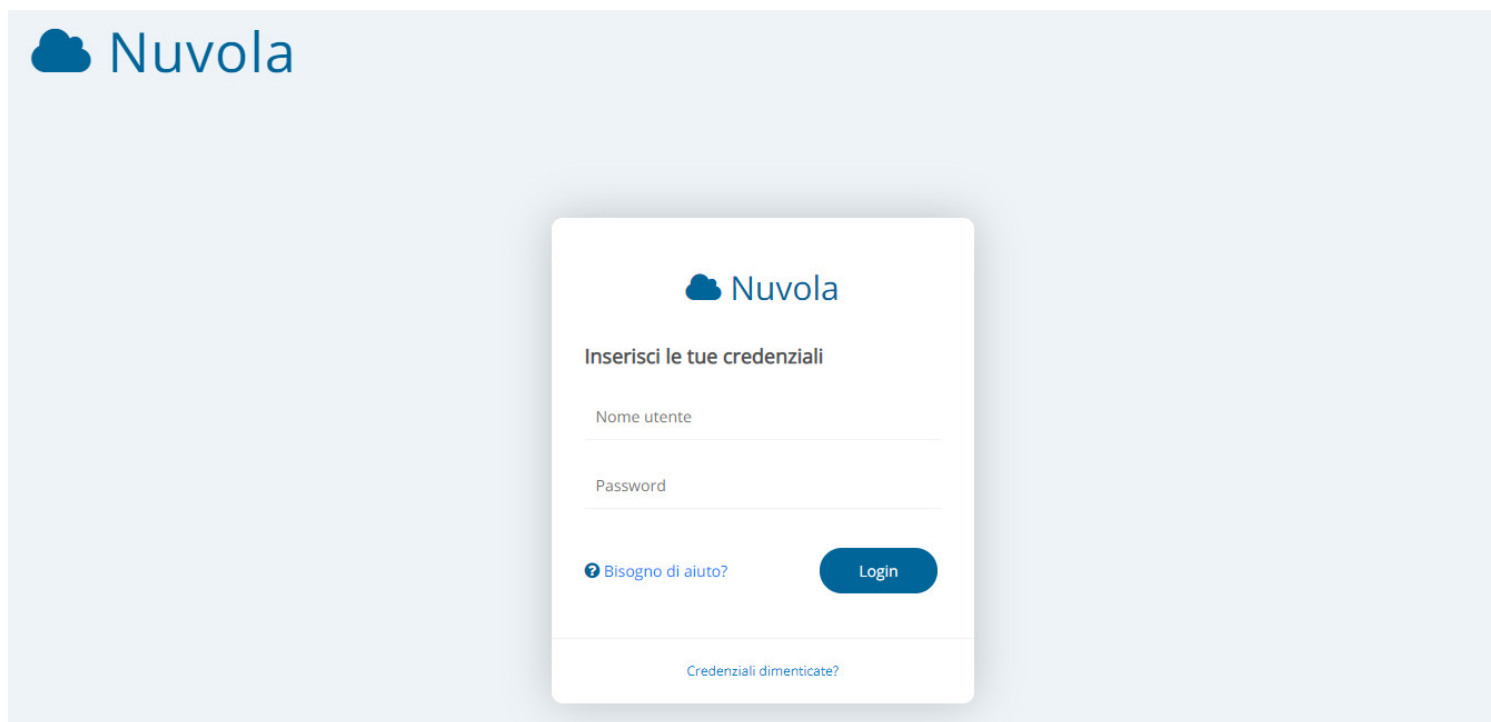
## MODIFICARE LA PASSWORD

Per effettuare il primo accesso al registro elettronico Nuvola, sarà sufficiente accedere al sito web [nuvola.madisoft.it](http://nuvola.madisoft.it) preferibilmente dal browser Google Chrome.



The screenshot shows a Google search interface. The search bar contains 'nuvola.madisoft.it'. Below the search bar, there are navigation options: Tutti, Notizie, Shopping, Immagini, Video, Altro, Impostazioni, Strumenti. The search results show 'Circa 35.500 risultati (0,27 secondi)'. The first result is 'nuvola.madisoft.it' with the title 'Nuvola - Madisoft'. Below the title, there is a snippet: 'Credenziali dimenticate? Per utilizzare Nuvola si consiglia fortemente il browser gratuito Google Chrome per avere la migliore esperienza utente. © Madisoft & ...'. There are two columns of results below the first one. The left column has 'Inserisci le tue credenziali' and 'Nuvola | Registro elettronico ...'. The right column has 'Area genitori' and 'AVVISI FAMIGLIE'. Below these columns is a section for 'Comunicazioni'. At the bottom, there is a breadcrumb trail: 'scuoladigitale.info > registro-elettronico > nuvola-registro-elettronico'. Below the breadcrumb trail is the title 'Nuvola - Registro ElettronicoNUVOLA - Madisoft' and a list of links: 'Nuvola - Rendicontazione', 'Nuvola - Modulistica', 'Nuvola - Alternanza scuola lavoro', 'Sito'. A red arrow points to the first search result.

Quindi, nella schermata di accesso, sarà sufficiente inserire le proprie credenziali:  
N.B. il primo accesso dovrà essere eseguito con le credenziali consegnate dalla segreteria.



Dopo aver inserito le proprie credenziali, sarà sufficiente cliccare sul pulsante blu "**Login**" e Nuvola ci chiederà di modificare la password, come di seguito:

N.B. la nuova password dovrà rispettare i requisiti richiesti: dovrà contenere almeno una lettera maiuscola, almeno una lettera minuscola, almeno un numero, almeno un carattere speciale.

### E' opportuno scegliere una nuova password

La tua password è scaduta oppure non è mai stata cambiata da te. Per motivi di sicurezza è opportuno cambiare la propria password inserendo la propria password attuale e scegliendo una nuova password. Se non ricordi la tua password attuale clicca sul link "Credenziali dimenticate".

La nuova password deve rispettare le seguenti regole

- almeno 8 caratteri
- almeno un carattere speciale. !-?/%\$&\_ sono alcuni esempi di caratteri speciali utilizzabili
- almeno un carattere maiuscolo ed uno minuscolo
- almeno un numero

Password attuale \*

Nuova password \*

Conferma nuova password \*

Cambia la mia password

[Credenziali dimenticate?](#)

Per utilizzare Nuvola si consiglia fortemente il browser gratuito [Google Chrome](#) per avere la migliore esperienza utente

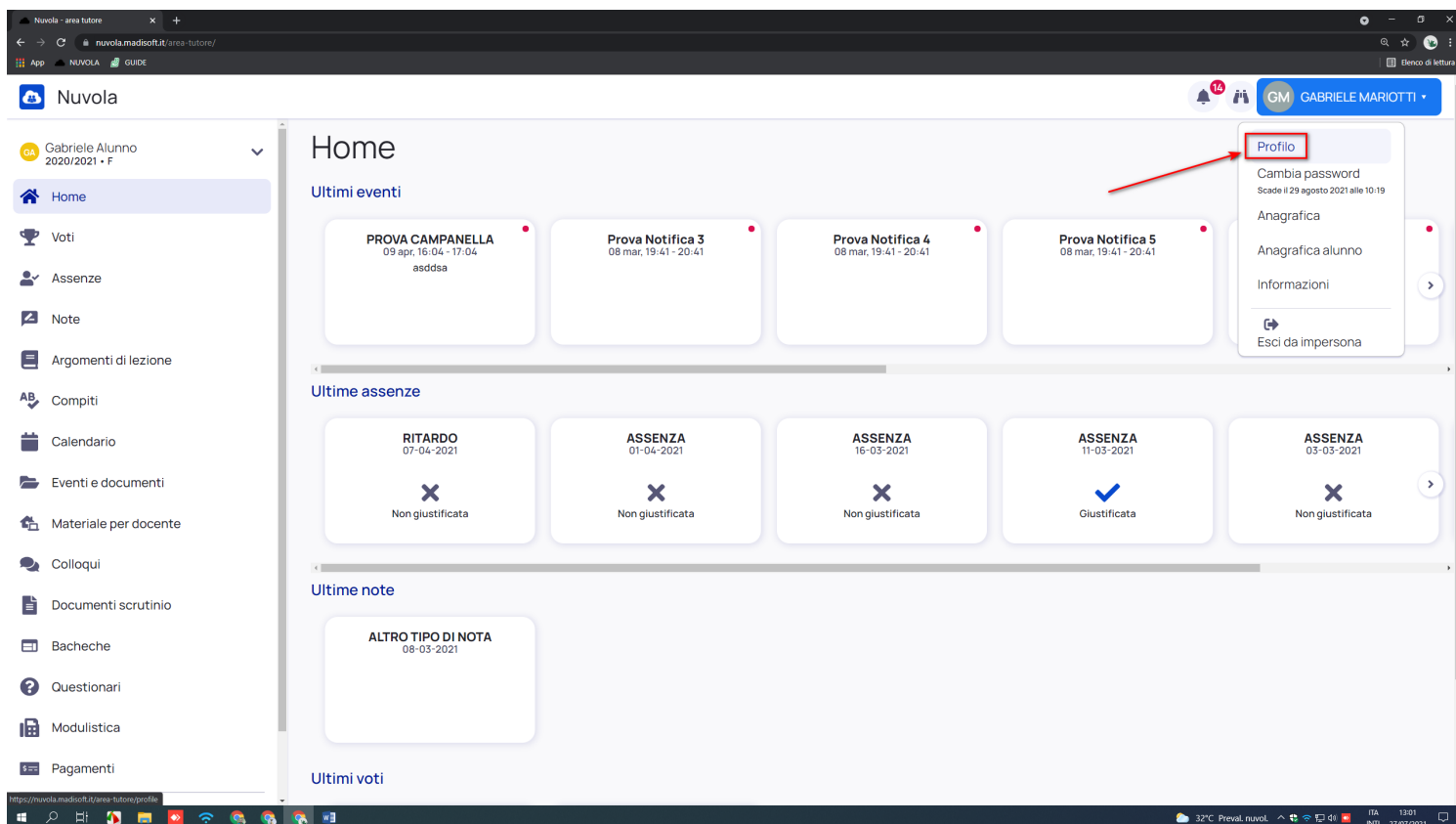
© Madisoft & Software Nuvola



## MODIFICARE IL PROPRIO USERNAME

Una volta conclusa questa operazione, saremo all'interno di Nuvola

Per poter modificare l'username di accesso, sarà sufficiente cliccare sul proprio nome, in alto a destra e selezionare la voce "Profilo".



A questo punto sarà sufficiente modificare lo username e salvare la modifica come indicato in immagine sottostante:

